



datos de la obra

tipo de obra	URBANIZACIÓN
ubicación	LOS LLANTOS
procedimiento	PAGO UNIFORME
área total a construir	40,567.42
del proyecto	112

Datos del propietario

Nombre del propietario	ALFONSO TORRES CUREL
telefono	348-760-3030

datos del perito

Nombre del perito	ING. J. JESÚS VALLE LOZANO
Profesión	INGENIERO CIVIL
Número de cédula Estatal	12001
Nombre del propietario	

simbología

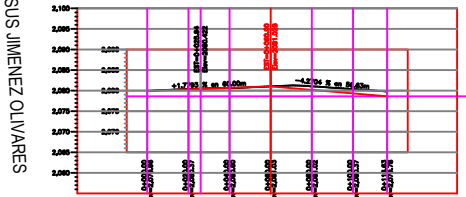
especificaciones

especificaciones

<input checked="" type="checkbox"/>	VIALIDADES
-------------------------------------	------------

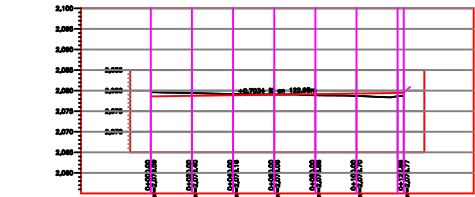


JESUS JIMENEZ OLIVARES



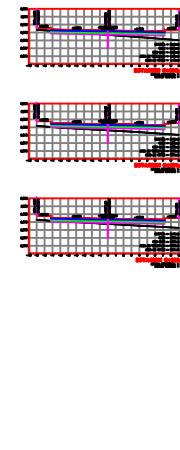
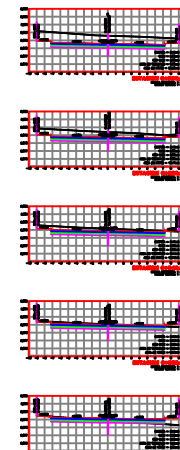

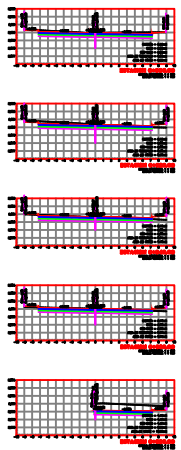
TIPO DE OPERACION	ORDENADA DE LA CURVA VBA	VOLUMEN	EMPUJE	ELAVACION
TERRENIO	0+000.00	0.00	0.00	2,070.00
SUBSIGUIENTE	0+000.00	0.00	0.00	2,070.00
EMPUJE	0+000.00	0.00	0.00	2,070.00
VOLUMEN	0+000.00	0.00	0.00	2,070.00
CURVA VBA	0+000.00	0.00	0.00	2,070.00
ORDENADA DE LA CURVA VBA	0+000.00	0.00	0.00	2,070.00
TIPO DE OPERACION	ORDENADA DE LA CURVA VBA	VOLUMEN	EMPUJE	ELAVACION
TERRENIO	0+118.00	0.00	0.00	2,027.76
SUBSIGUIENTE	0+118.00	0.00	0.00	2,027.76
EMPUJE	0+118.00	0.00	0.00	2,027.76
VOLUMEN	0+118.00	0.00	0.00	2,027.76
CURVA VBA	0+118.00	0.00	0.00	2,027.76
ORDENADA DE LA CURVA VBA	0+118.00	0.00	0.00	2,027.76

PERFIL VIALIDAD VCm-02 A
ESCALA HORIZONTAL: 1 : 1000
ESCALA VERTICAL: 1 : 500
TOTAL VOLUMEN CORTE = 1,616.79m³
TOTAL VOLUMEN TERREPLEN = -43.74m³



TIPO DE OPERACION	ORDENADA DE LA CURVA VBA	VOLUMEN	EMPUJE	ELAVACION
TERRENIO	0+000.00	0.00	0.00	2,070.00
SUBSIGUIENTE	0+000.00	0.00	0.00	2,070.00
EMPUJE	0+000.00	0.00	0.00	2,070.00
VOLUMEN	0+000.00	0.00	0.00	2,070.00
CURVA VBA	0+000.00	0.00	0.00	2,070.00
ORDENADA DE LA CURVA VBA	0+000.00	0.00	0.00	2,070.00
TIPO DE OPERACION <th>ORDENADA DE LA CURVA VBA</th> <th>VOLUMEN</th> <th>EMPUJE</th> <th>ELAVACION</th>	ORDENADA DE LA CURVA VBA	VOLUMEN	EMPUJE	ELAVACION
TERRENIO	0+120.00	0.00	0.00	2,028.16
SUBSIGUIENTE	0+120.00	0.00	0.00	2,028.16
EMPUJE	0+120.00	0.00	0.00	2,028.16
VOLUMEN	0+120.00	0.00	0.00	2,028.16
CURVA VBA	0+120.00	0.00	0.00	2,028.16
ORDENADA DE LA CURVA VBA	0+120.00	0.00	0.00	2,028.16

PERFIL VIALIDAD VCm-02 B
ESCALA HORIZONTAL: 1 : 1000
ESCALA VERTICAL: 1 : 500
TOTAL VOLUMEN CORTE = 1,582.79m³
TOTAL VOLUMEN TERREPLEN = -32.24m³



AREA DE VIALIDADES

VIALIDAD	AREA	UNIDAD
VC-01	3,640.22	M2
VCm-02	4,537.98	M2
VL-01	1,942.87	M2
VL-02	1,623.83	M2
VL-03	884.89	M2
TOTAL	12,629.79	M2